



PERÍODO DEL: 2 al 29 DE OCTUBRE DEL 2021						
Nombre del maestro:		Luis Alberto Jaramillo Camargo.			C.C.T.:11DES0011B	
Ciclo:	2021 / 2022	Grado:	1°	Grupo:	A, B, C.	Bloque: 1
Instrumento de evaluación:		Lista de cotejo				
Aprendizaje Esperado:		Expresa acontecimientos y o sucesos escribiendo la fecha escrita en inglés. Repasa el alfabeto y su pronunciación en inglés.				
TÍTULO DEL TEMA:		DATES ENGLISH ALPHABET				

TEMA 1: Dates. (Fechas.)

LEE CON ATENCIÓN LA SIGUIENTE INFORMACIÓN.

Para describir las fechas de algún acontecimiento, suceso o incluso la fecha del día presente al hacerlo en inglés resulta ser un poco diferente, te explico considerando lo siguiente:

1.- Al expresar el año como fecha, ejemplo 1941, no se dice ONE THOUSAND NINE HUNDRED FORTY ONE pues resulta que es muy largo, lo correcto es separar los cuatro dígitos en dos grupos, ejemplo 19-41 para expresarlo de la siguiente forma:

- nineteen (19) – fortyone (41).

2.- Otro dato es el uso de los números ordinales, como recordarás en las sesiones pasadas no es lo mismo el uno (1) que el primero (1st) pues los segundos, que son los ordinales, expresan posición y jerarquía, en las fechas empleamos los números ORDINALES y después del número escribimos las letras que corresponden al número, ejemplo:

- first, en este caso queda escrito así 1st; 2- second queda 2nd; 3- third queda 3rd entonces, te invito a tenerlos a la mano para este ejercicio.

3.- Otro elemento de la fecha son los nombres de los días y los meses, que también los estudiaste.

4.-El último dato a considerar es la estructura de la fecha tanto en la expresión oral y la escrita, quedando de la siguiente forma:

- Tuesday April 3rd, 1945.

Te comparto la siguiente oración como ejemplo en la que se hace uso de la fecha:

My daughter was born in Friday August 16th, 2019.

Mi hija nació el 16 de agosto del 2019.

****OBSERVA el acomodo del día, mes y el número ordinal, cambian de posición en el idioma inglés.**

-Actividad-

1) Escribe en las viñetas de la derecha en orden correcto las fechas en inglés y agrega un dibujo coloreado que corresponda al acontecimiento ocurrido en cada fecha.

** Recomendaciones: Puedes imprimir la hoja y realizar la actividad en ella o copiarlo en tu libreta.

<p>21 de marzo de 1806. (nacimiento de Benito Juárez)</p>	<ul style="list-style-type: none">• _____, _____.
<p>2 de octubre de 1968. (asesinato de manifestantes de Tlatelolco)</p>	<ul style="list-style-type: none">• _____, _____.
<p>16 de septiembre de 1810. (grito de independencia de México)</p>	<ul style="list-style-type: none">• _____, _____.
<p>15 de agosto de 1945. (fin de la segunda guerra mundial)</p>	<ul style="list-style-type: none">• _____, _____.

2) Complete the sentences (Completa las oraciones escribiendo las fechas de los acontecimientos que te describe).

My birthday is in _____ . (En esta opción sólo se requiere mes y número ordinal)

MY mother was born in _____ , _____ .

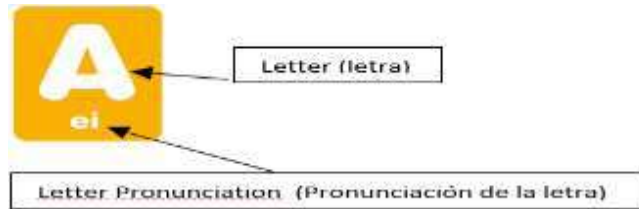
MY father was born in _____ , _____ .

3) Write today's date on the line (Escribe sobre la línea la fecha del día de hoy).

_____ , _____ .

TEMA 2: English Alphabet (abecedario en inglés).

Observa la siguiente tabla del abecedario en inglés, revisa la forma escrita de la pronunciación de las letras del abecedario y repasa su pronunciación en voz alta 7 veces de manera que te permita recordarlo o memorizarlo, ejemplo:



-ACTIVIDADES-

Deletrea el nombre escribiendo la pronunciación escrita de cada letra en inglés, ***ejemplo:***

L U I S A L B E R T O.

L	U	I	S	-----	A	L	B	E	R	T	O
el	iu	ai	es	Space(espacio)	ei	el	bi	i	ar	ti	ou

- 1) Directions (instrucciones): escribe en tu libreta el nombre de al menos 5 integrantes de tu familia, incluyéndote y deletréalos de forma escrita y oral.

****Nota:** puedes hacer una tabla (como el ejemplo que te puse arriba) o puede sencillamente escribirlos en los renglones de tu libreta, **procura que sea ordenado y legible** para su consulta y revisión.

1. Mom's name (Nombre de tu mamá):

2. Father's name (nombre tu papá):

3. Sister's name (nombre de hermana):








4. Brother's name (nombre de hermano):

5. My name (mi nombre):

6. .

7. .

2) COMPLETA LAS PALABRAS CON LAS LETRAS QUE FALTAN, DESPUÉS, REALIZA EL DELETREO DE FORMA ESCRITA Y PRACTICALO. (Revisa el ejemplo de la taza de té)

	w	h	a	i		
	t		a	(ti - i - ai)		
	p		a	n	e	
	g		a	p	e	
	p	e	n		i	
	i		e			
	r	o	c			